


**HOSPITAL DEPARTAMENTAL SAN ANTONIO DE ROLDANILLO E.S.E**  
**ESTADO DE RESULTADOS COMPARATIVO DICIEMBRE 31 DE 2010 Y DICIEMBRE 31 DE 2011**  
**NIT. 891.900.343-6**  
**DIR. AVENIDA SANTANDER**  
**TEL. 2295000**  
**ROLDANILLO VALLE**





		31/12/2010	31/12/2011	VARIACION ABSOLUTA \$	VARIACION RELATIVA %
4	INGRESOS	15.655.118.141,67	12.503.377.481,56	-3.151.740.660,11	-20,13%
43	VENTA DE SERVICIOS	14.663.498.227,92	12.291.654.429,51	-2.371.843.798,41	-16,18%
4312	SERVICIOS DE SALUD	14.663.498.227,92	12.411.491.154,51	-2.252.007.073,41	-15,36%
4395	DEVOLUCIONES REBAJAS Y	0,00	-119.836.725,00	-119.836.725,00	-100,00%
48	OTROS INGRESOS	991.619.913,75	211.723.052,05	-779.896.861,70	-78,65%
4805	FINANCIEROS	62.880,50	236.907,53	174.027,03	276,76%
4808	OTROS INGRESOS ORDINAR	924.483.539,35	119.123.932,64	-805.359.606,71	-87,11%
4810	EXTRAORDINARIOS	62.073.493,90	83.125.401,00	21.051.907,10	33,91%
4815	AJUSTE DE EJERCICIOS ANT	5.000.000,00	9.236.810,88	4.236.810,88	84,74%
5	GASTOS	4.848.436.562,97	5.556.004.041,88	707.567.478,91	14,59%
51	ADMINISTRACION	2.208.863.970,29	2.279.976.136,16	71.112.165,87	3,22%
5101	SUELDOS Y SALARIOS	1.304.569.971,81	1.185.220.000,32	-119.349.971,49	-9,15%
5102	CONTRIBUCIONES IMPUTAD	71.593.776,00	118.192.557,00	46.598.781,00	65,09%
5103	CONTRIBUCIONES EFECTIVA	173.078.255,36	163.873.647,00	-9.204.608,36	-5,32%
5104	APORTES SOBRE LA NOMINA	39.680.272,00	36.852.926,00	-2.827.346,00	-7,13%
5111	GENERALES	589.032.020,12	761.109.835,84	172.077.815,72	29,21%
5120	IMPUESTOS CONTRIBUCION	30.909.675,00	14.727.170,00	-16.182.505,00	-52,35%
53	AMORTIZACION	321.487.427,00	935.649.477,67	614.162.050,67	191,04%
5304	PROVISION PARA DEUDORES	0,00	307.487.468,06	307.487.468,06	-100,00%
5306	PROVISION PARA LA PROTEC	0,00	5.332.467,81	5.332.467,81	-100,00%
5307	PROVISION PARA PROTECCI	0,00	59.694.238,08	59.694.238,08	-100,00%
5314	PROVISION PARA CONTINGE	0,00	274.917.305,00	274.917.305,00	-100,00%
5330	DEPRECIACION DE PROPIED	268.861.524,00	282.502.112,72	13.640.588,72	5,07%
5345	AMORTIZACION DE INTANGI	52.625.903,00	5.715.886,00	-46.910.017,00	-89,14%
58	OTROS GASTOS	2.318.085.165,68	2.340.378.428,05	22.293.262,37	0,96%
5801	INTERESES	104.155,84	12.621.673,09	12.517.517,25	12018,07%
5802	COMISIONES	12.429.078,78	16.947.767,40	4.518.688,62	36,36%
5805	FINANCIEROS	1.210.664,15	1.868.634,21	657.970,06	54,35%
5808	OTROS GASTOS ORDINARIO	1.838.573.579,66	2.112.140.716,29	273.567.136,63	14,88%
5810	EXTRAORDINARIOS	194.143.088,06	17.275.831,96	-176.867.256,10	-91,10%
5815	AJUSTE EJERCICIOS ANTERI	271.624.599,19	179.523.805,10	-92.100.794,09	-33,91%
6	COSTO DE VENTA	11.039.906.028,60	7.081.351.289,76	-3.958.554.738,84	-35,86%
63	COSTO DE VENTA DE SERVIC	11.039.906.028,60	7.081.351.289,76	-3.958.554.738,84	-35,86%
6310	SERVICIOS DE SALUD	11.039.906.028,60	7.081.351.289,76	-3.958.554.738,84	-35,86%
	UTILIDAD O PERDIDA DE	-233.224.449,90	-133.977.850,08	99.246.599,82	-42,55%

  
**RICARDO LOPEZ LOPEZ**  
 Gerente

  
**LUZ MARINA RUGE POVEDA**  
 Contador  
 T.P. 110537-T

VIGILADO Supersalud 

  
 **HOSPITAL DEPTAL.**  
**SAN ANTONIO**  
**ROLDANILLO - VALLE**  
**Martha Luz Barbosa Valderrama**  
 REVISORA FISCAL  
 CONTADOR PUBLICO T.P. 52P